

A complex network diagram with various nodes and connecting lines in shades of blue and grey, set against a light blue gradient background. The nodes vary in size and some are highlighted with orange or white. The lines are both solid and dashed, creating a sense of interconnectedness and data flow.

# 美琪瑪國際股份有限公司

113年法人說明會(12月25日)

# 免責聲明

- 本簡報係本公司於簡報當時之主、客觀因素，對過去、現在及未來之營運彙總與評估；其中含有前瞻性之論述，將受風險、不確定性及推論所影響，部份將超出本公司的控制之外，實際結論可能與這些前瞻性論述大為不同。
- 本公司並不保證資料之正確性，且不負有更新及修正本簡報資料內容之責任



# 簡報大綱

---



- 一、集團公司介紹
- 二、財務概況
- 三、產品暨產業概況

---

# 集團公司介紹

---

# 美琪瑪國際股份有限公司簡介

---

創立時間：民國81年6月30日

上櫃時間：民國90年3月9日

實收資本額：新台幣749,863仟元

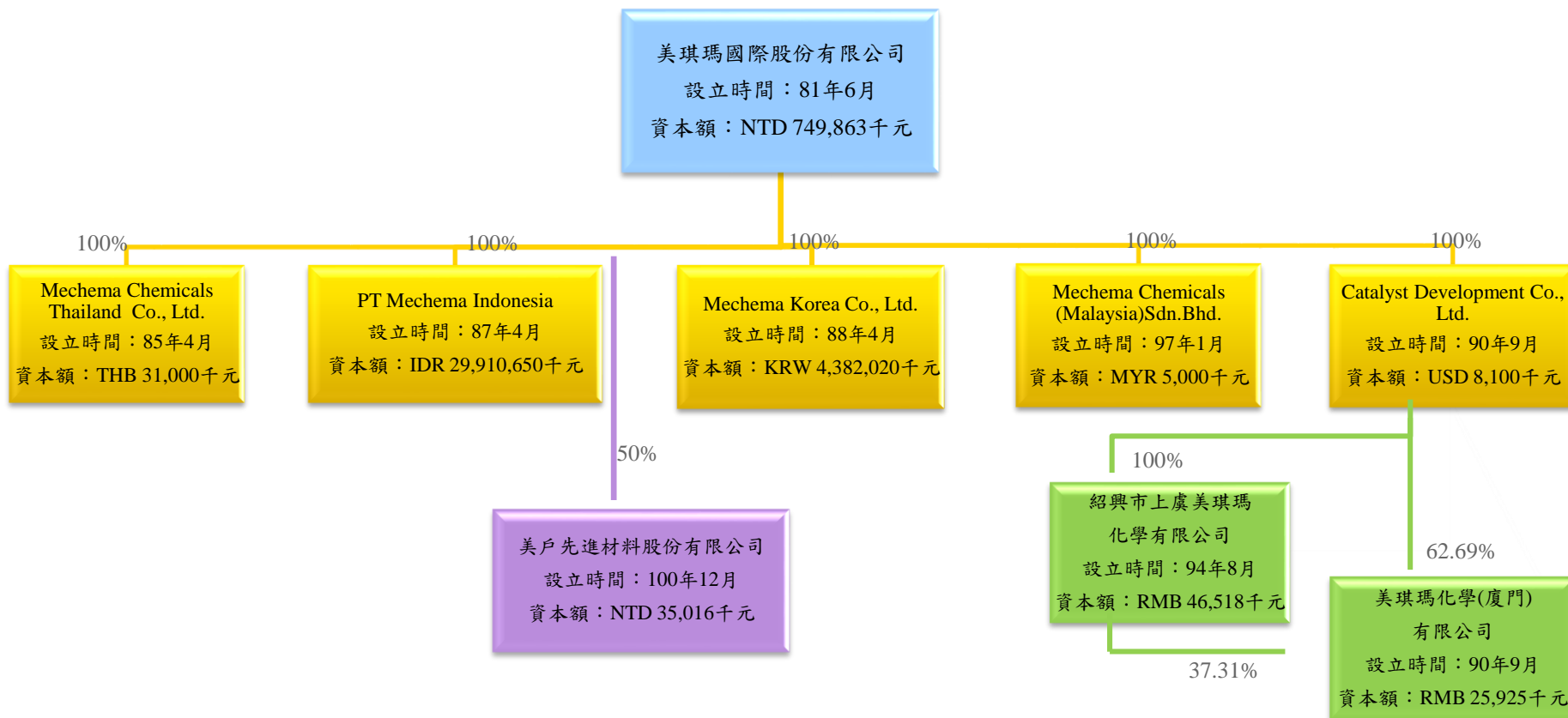
董事長：嚴隆財先生

總經理：嚴文志先生

總公司地址：桃園市觀音區大同一路1號

主要產品：PTA氧化觸媒及電池材料

# 集團投資架構



# 美琪瑪里程碑

民國81年

民國88年

民國89年

民國97年

民國98年

民國101年

民國105年

現在



民81 公司正式成立  
引進英國MECHEMA整  
廠氧化觸煤生產設備及  
技術

民85 桃園廠設立  
民85 投資泰國設廠

民87 投資印尼設廠  
民88 投資韓國設廠

民89 自行研發回收裝置,從廢  
觸煤中萃取鈷金屬

民90 股票掛牌上櫃

民90 投資大陸廈門

民92 通過 ISO-9001

民94 投資大陸紹興市上虞區設  
廠

民97 投資馬來西亞

民98 榮獲經濟部出進口績  
優廠商前500名

民101 日商戶田工業株式會  
社TODA KOGYO  
Corp投資美戶先進材  
料(股)公司

民105 獲頒財政部北區國稅局  
開立統一發票績優營業  
人

民108 通過 ISO-14000

民111 營收創新高 達52.71億  
元

---

# 財務概況



# 民國113年及112年前三季度合併綜合損益表

單位：新台幣仟元；%

	113.Q1~Q3		112.Q1~Q3		YoY Growth	
	金額	%	金額	%	金額	年成長率 (%)
營業收入	1,607,260	100	1,830,902	100	-223,642	-12
營業毛利	326,656	20	166,707	9	159,949	96
營業淨利	209,365	13	77,237	4	132,128	171
營業外收入 及支出	6,646		-93,497	-5		
稅前淨利	216,011	13	-16,260	-1	232,271	
本期淨利	198,465	12	-40,985	-2	239,450	
EPS(元)	<b>2.65</b>		<b>-0.55</b>		3.2	
ROA(%)	<b>11.73</b>		<b>-1.89</b>		13.62	
ROE(%)	<b>16.54</b>		<b>-3.13</b>		19.67	

# 民國113年9月30日合併資產負債表

NTD/仟元	重要科目	113年9月30日	112年12月31日	112年9月30日
<b>資產總額</b>		<b>1,735,814</b>	<b>1,646,918</b>	<b>1,825,245</b>
現金及約當現金		398,662	182,082	252,620
應收帳款/票據		414,431	461,310	514,613
存貨		244,170	357,092	383,657
固定資產		381,838	370,494	375,304
<b>負債總額</b>		<b>457,211</b>	<b>525,180</b>	<b>707,256</b>
短期借款		354,016	399,701	577,467
應付帳款/票據		41,491	43,101	48,130
<b>股東權益總額</b>		<b>1,278,603</b>	<b>1,121,738</b>	<b>1,117,898</b>
每股淨值		17.05	14.96	14.9
<b>重要財務比率</b>				
流動比(%)		284	229	192
速動比(%)		224	156	137
負債/資產比(%)		26	32	39
應收帳款週轉天數		92	107	109
存貨週轉天數		63	85	82

---

# 產品及產業概況

# 主要產品

---

- **PTA 氧化觸媒：**  
醋酸鈷（亦用於PET調色劑）/  
醋酸錳/鈷錳溴觸媒
- **電池材料：**  
硫酸鈷/硫酸鎳
- **金屬回收再利用：**  
廢PTA氧化觸媒為主，計畫跨足電池正極材料回收
- **專利回收製程販售：**  
針對PTA客戶，提供兩套專利回收製程
- **其他：**  
配合客戶開發其他特用化學材料

# 主要產品及其應用

## 重要用途

## 終端產品



PTA 氧化觸媒

PTA 製程中氧化反應  
的催化劑



服飾、寶特瓶、輪胎、簾布



電池材料

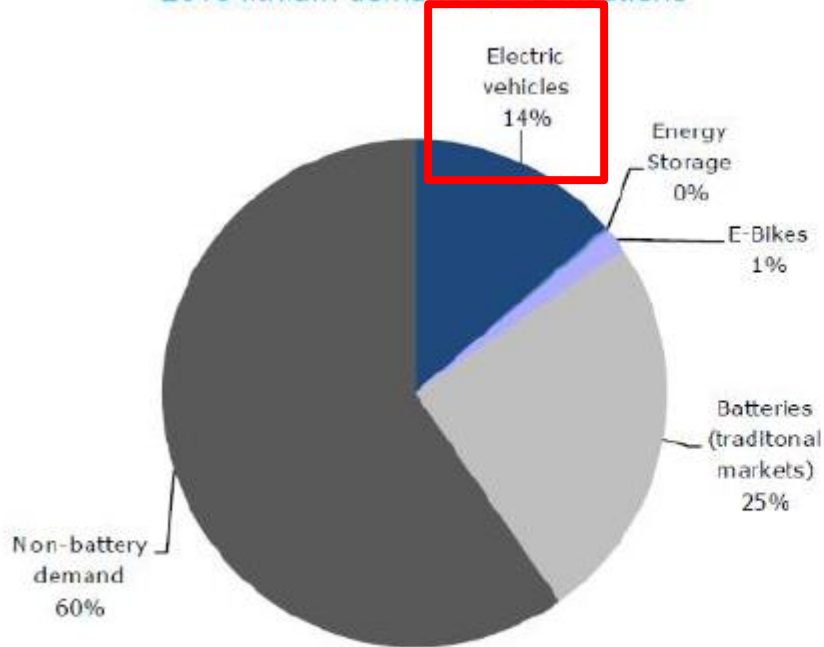
工業上的磁性材料與  
鋰電池



電動車、工具機、3C產品等

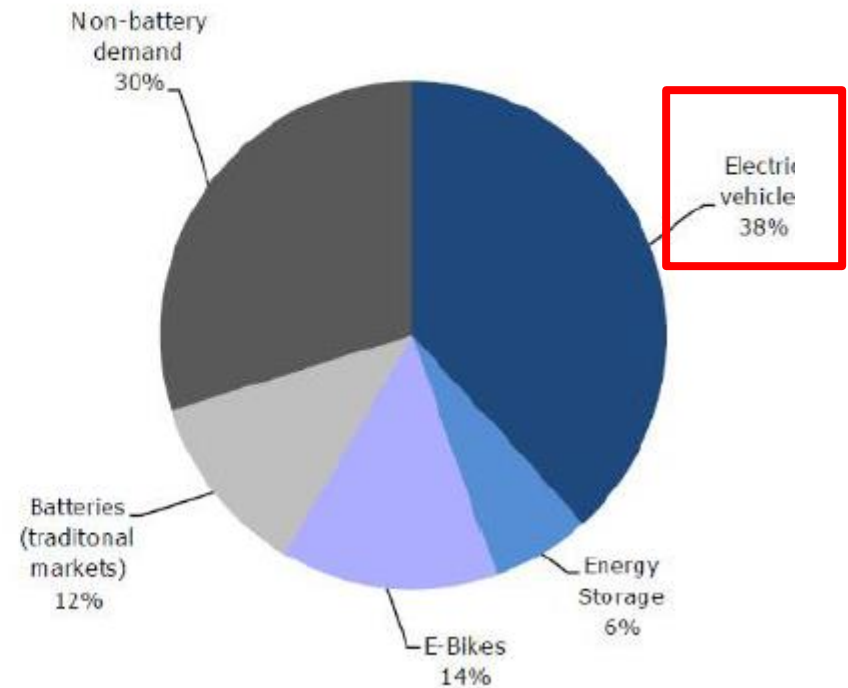
# 鋰應用市場分布趨勢

2015 lithium demand by applications



Source: Deutsche Bank, Industry data

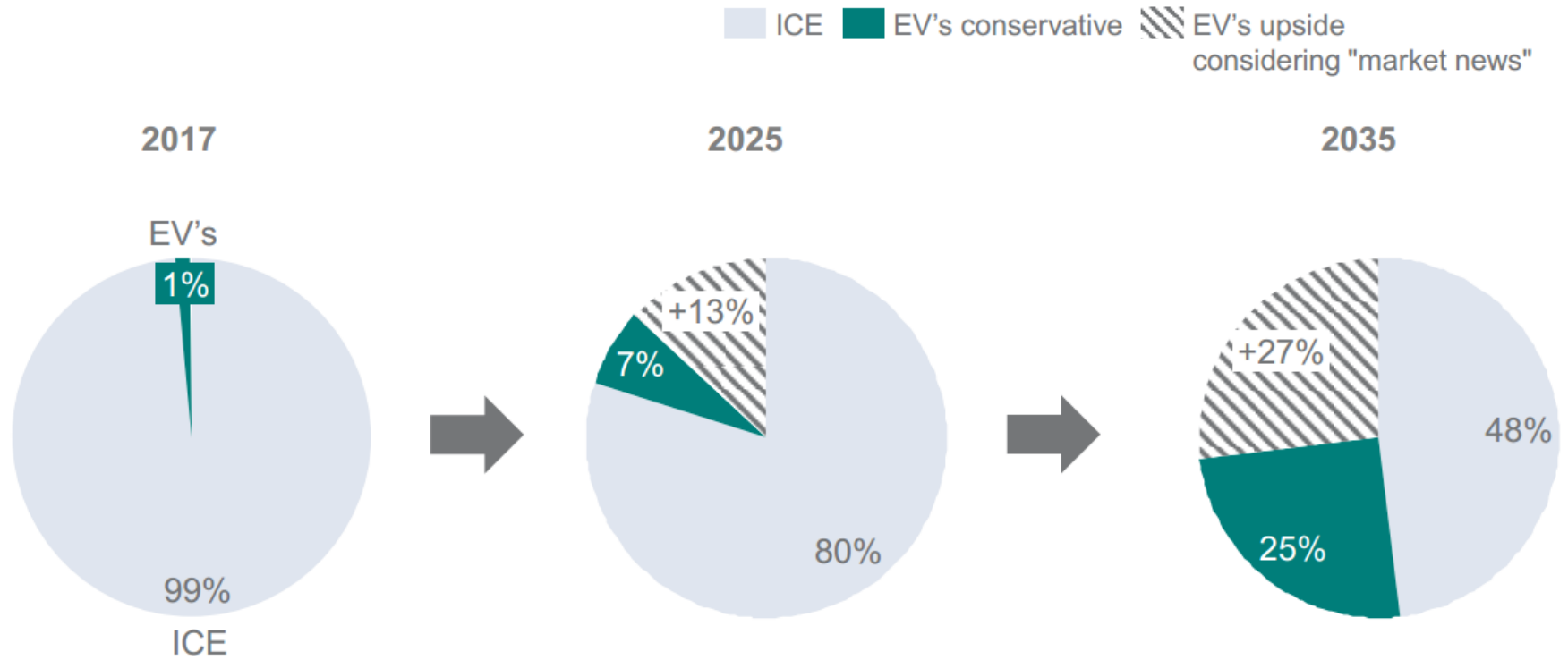
2025 lithium demand by applications



Source: Deutsche Bank, Industry data

# 電動車未來趨勢

## Market Share of Electric Passenger Vehicles (Battery Electric and Plug-in Hybrids only)



資料來源：網路資料

---

---

# Thank you !